



CONFIRMADOS

25

Novos casos confirmados em:

22 de jul. de 2021

1

Novos óbitos em:

22 de jul. de 2021

Em Foz do Iguaçu, foram registrados:

41.647

Casos confirmados de COVID-19

40.361 Recuperados **96,91%**

131 Isolamento Domiciliar **0,31%**

69 Internados Leito COVID - Foz do Iguaçu **0,17%**

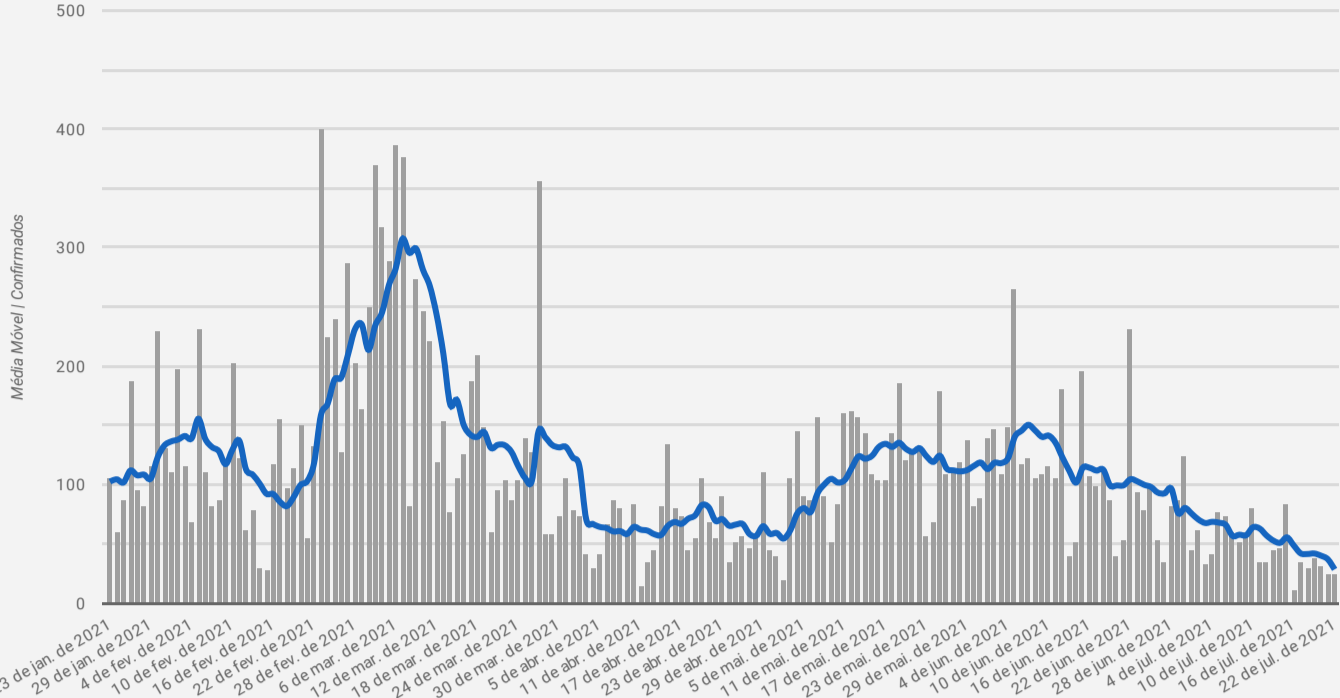
18 Internados Outra unidade hospitalar **0,04%**

1.068 Óbitos **2,56%**



MÉDIA MÓVEL

Média móvel e número de casos confirmados de COVID-19



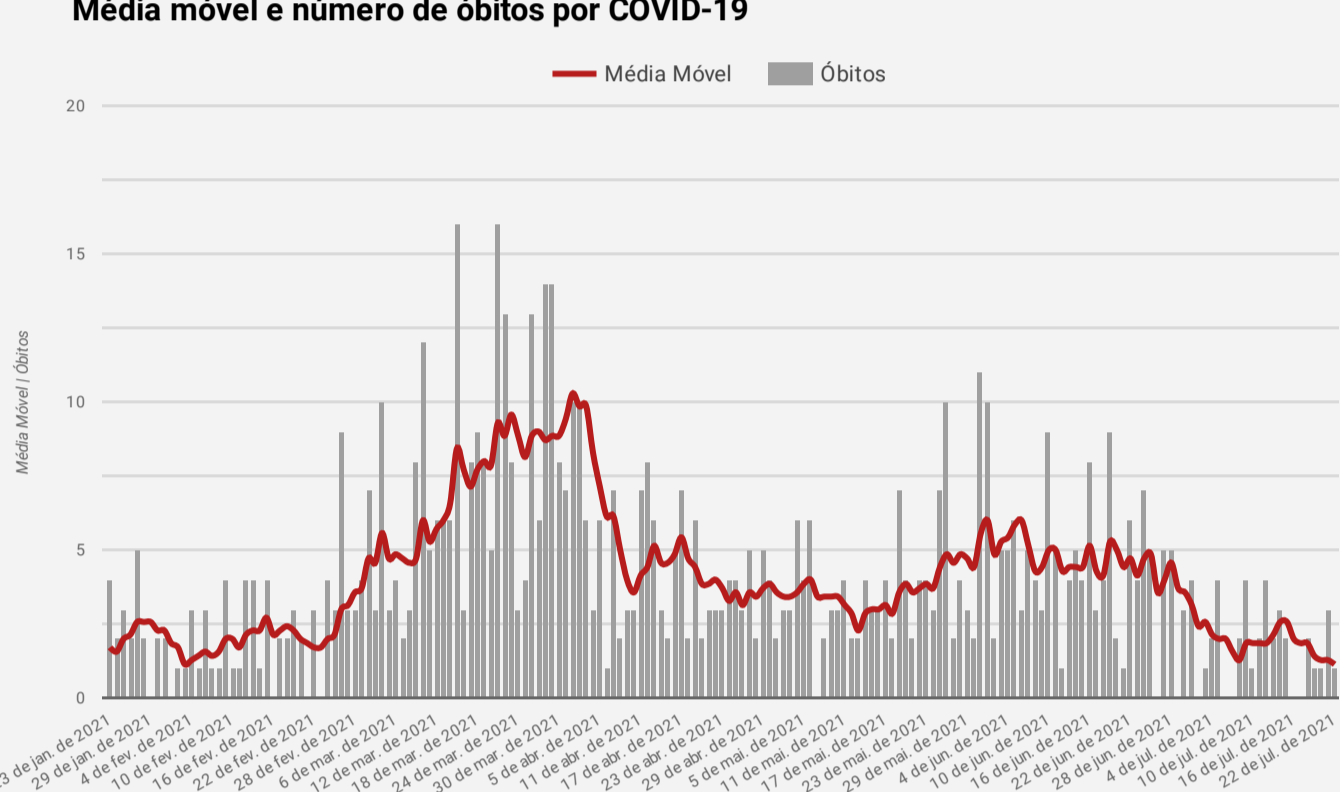
Descrição da média móvel

Data	Resultado	Descrição	Média Móv...
22 de jul. de 2021	▼	O número diário de casos de COVID-19 diminuiu em comparação à 14 dias atrás	28,57
21 de jul. de 2021	▼	O número diário de casos de COVID-19 diminuiu em comparação à 14 dias atrás	37,14

Qual o significado do símbolo no resultado?

- ▲ = Alta (nº de casos confirmados aumentou em comparação à 2 semanas anteriores)
- ▬ = Estabilidade (nº de casos confirmados manteve-se similar em comparação à 2 semanas anteriores)
- ▼ = Queda (nº de casos confirmados diminuiu em comparação à 2 semanas anteriores)

Média móvel e número de óbitos por COVID-19



Descrição da média móvel

Data	Resultado	Descrição	Média Móv...
22 de jul. de 2021	▬	O número diário de óbitos por COVID-19 manteve-se similar em comparação à 14 dias atrás	1,14
21 de jul. de 2021	▼	O número diário de óbitos por COVID-19 diminuiu em comparação à 14 dias atrás	1,29

Qual o significado do símbolo no resultado?

- ▲ = Alta (nº de óbitos aumentou em comparação à 2 semanas anteriores)
- ▬ = Estabilidade (nº de óbitos manteve-se similar em comparação à 2 semanas anteriores)
- ▼ = Queda (nº de óbitos diminuiu em comparação à 2 semanas anteriores)



OCUPAÇÃO DE LEITOS

Ocupação de leitos por Hospital

Leitos UTI

Hospital	Existentes	Em Utilização	Taxa de Ocupação
Hospital Municipal Padre Germano Lauck	70	51	73%
Hospital Ministro Costa Cavalcanti	40	12	30%
Total UTI	110	63	57%

Leitos Enfermaria

Hospital	Existentes	Em Utilização	Taxa de Ocupação
Hospital Municipal Padre Germano Lauck	67	23	34%
Hospital Ministro Costa Cavalcanti	10	6	60%
Total Enfermaria	77	29	38%

Número de internados leitos COVID-19 segundo município de residência

Município	Regional de Saúde	UTI 1	Enfermaria Adulto 2	Pediatria
Foz do Iguaçu	9ª Regional de Saúde	54	26	0
Santa Terezinha de Itaipu	9ª Regional de Saúde	5	1	0
Outras localidades	Outros	4	2	0
Serranópolis	9ª Regional de Saúde	0	0	0
Medianeira	9ª Regional de Saúde	0	0	0
São Miguel do Iguaçu	9ª Regional de Saúde	0	0	0
Matelândia	9ª Regional de Saúde	0	0	0
Itaipulândia	9ª Regional de Saúde	0	0	0
Total geral		63	29	0



PANORAMA



Mundo



Brasil



Paraná



9ª Regional



Foz do Iguaçu

Casos 190.860.860 (Mundo) 19.419.437 (Brasil) 1.345.871 (Paraná) 63.860 (9ª Regional) 41.647 (Foz do Iguaçu)

Óbitos 4.101.414 (Mundo) 544.180 (Brasil) 33.804 (Paraná) 1.492 (9ª Regional) 1.068 (Foz do Iguaçu)

Letalidade 2,15% (Mundo) 2,80% (Brasil) 2,51% (Paraná) 2,34% (9ª Regional) 2,56% (Foz do Iguaçu)

Fonte: Dados Mundo obtidos da Organização Mundial da Saúde. Dados Brasil obtidos do Painel Coronavírus Brasil do Ministério da Saúde. Dados Paraná e 9ª Regional obtidos do Informe Epidemiológico da Secretaria Estadual da Saúde do Paraná. Dados Foz do Iguaçu obtidos da Vigilância Epidemiológica do município de Foz do Iguaçu. Dados preliminares sujeitos a alterações.




PERFIL DOS CASOS CONFIRMADOS

Confirmados por Faixa Etária



Confirmados por Sexo



EXAMES LABORATORIAIS

Em Foz do Iguaçu, foram realizadas:

106.092

Investigações

41.647

Confirmados

64.445

Negativos

33.405

RT-PCR

8.076

Testes Rápidos

166

Clínico-Epidemiológico