



## CONFIRMADOS

**39**

**Novos casos confirmados em:**

19 de jul. de 2021

**1**

**Novos óbitos em:**

19 de jul. de 2021

Em Foz do Iguaçu, foram registrados:

**41.564**

Casos confirmados de COVID-19

**40.250** Recuperados **96,84%**

**173** Isolamento Domiciliar **0,42%**

**57** Internados Leito COVID - Foz do Iguaçu **0,14%**

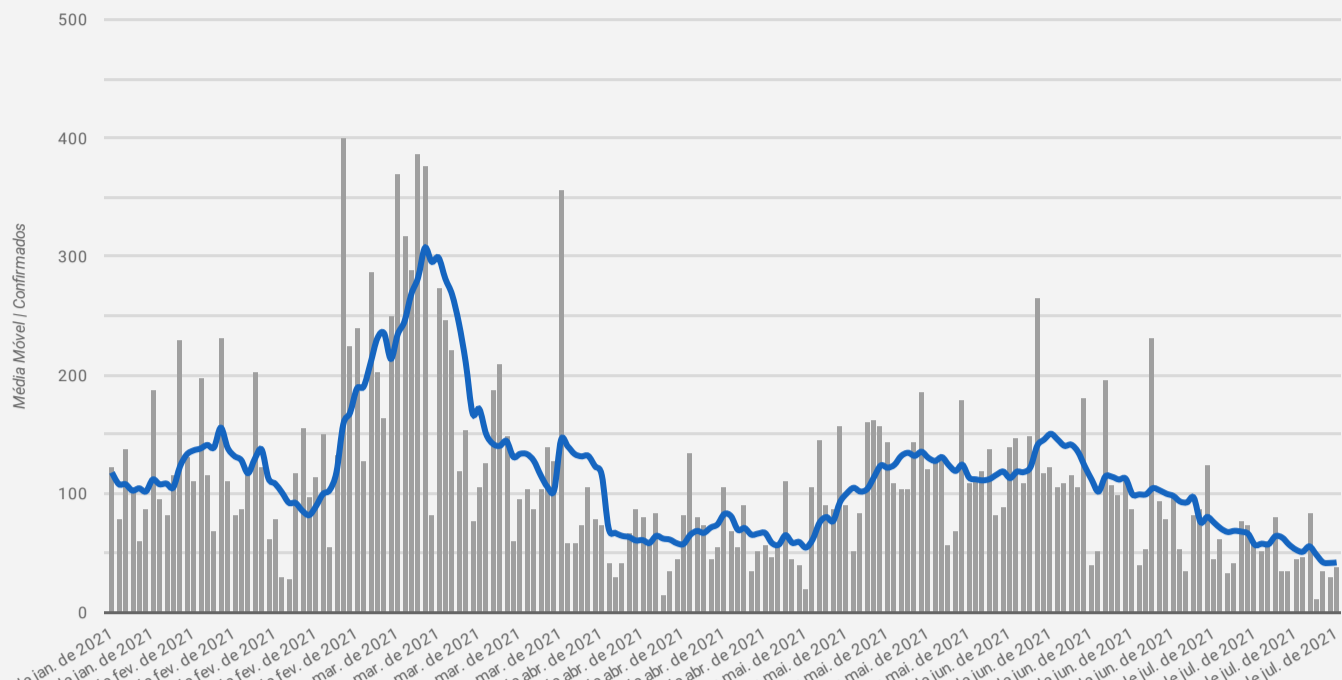
**21** Internados Outra unidade hospitalar **0,05%**

**1.063** Óbitos **2,56%**



## MÉDIA MÓVEL

### Média móvel e número de casos confirmados de COVID-19



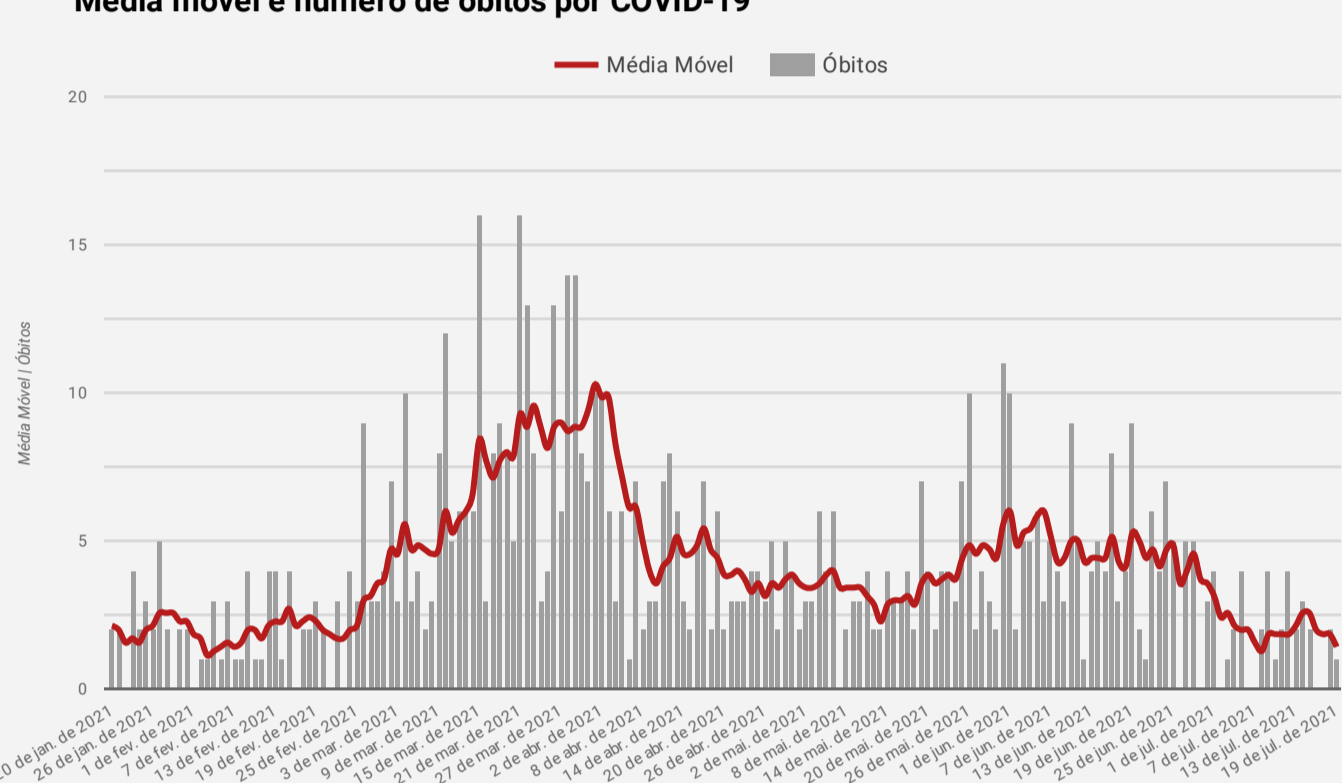
### Descrição da média móvel

Data	Resultado	Descrição	Média Móv...
19 de jul. de 2021	▼	O número diário de casos de COVID-19 diminuiu em comparação à 14 dias atrás	42
18 de jul. de 2021	▼	O número diário de casos de COVID-19 diminuiu em comparação à 14 dias atrás	41,57

### Qual o significado do símbolo no resultado?

- ▲ = Alta (nº de casos confirmados aumentou em comparação à 2 semanas anteriores)
- ▬ = Estabilidade (nº de casos confirmados manteve-se similar em comparação à 2 semanas anteriores)
- ▼ = Queda (nº de casos confirmados diminuiu em comparação à 2 semanas anteriores)

### Média móvel e número de óbitos por COVID-19



### Descrição da média móvel

Data	Resultado	Descrição	Média Móv...
19 de jul. de 2021	▼	O número diário de óbitos por COVID-19 diminuiu em comparação à 14 dias atrás	1,43
18 de jul. de 2021	▬	O número diário de óbitos por COVID-19 manteve-se similar em comparação à 14 dias atrás	1,86

### Qual o significado do símbolo no resultado?

- ▲ = Alta (nº de óbitos aumentou em comparação à 2 semanas anteriores)
- ▬ = Estabilidade (nº de óbitos manteve-se similar em comparação à 2 semanas anteriores)
- ▼ = Queda (nº de óbitos diminuiu em comparação à 2 semanas anteriores)



## OCUPAÇÃO DE LEITOS

### Ocupação de leitos por Hospital

#### Leitos UTI

Hospital	Existentes	Em Utilização	Taxa de Ocupação
Hospital Municipal Padre Germano Lauck	70	52	74%
Hospital Ministro Costa Cavalcanti	40	15	38%
Total UTI	110	67	61%

#### Leitos Enfermaria

Hospital	Existentes	Em Utilização	Taxa de Ocupação
Hospital Municipal Padre Germano Lauck	67	23	34%
Hospital Ministro Costa Cavalcanti	10	2	20%
Total Enfermaria	77	25	32%

### Número de internados leitos COVID-19 segundo município de residência

Município	Regional de Saúde	UTI 1	Enfermaria Adulto 2	Pediatria
Foz do Iguaçu	9ª Regional de Saúde	60	21	0
Outras localidades	Outros	4	0	0
Santa Terezinha de Itaipu	9ª Regional de Saúde	2	2	0
Matelândia	9ª Regional de Saúde	1	0	0
Medianeira	9ª Regional de Saúde	0	1	0
São Miguel do Iguaçu	9ª Regional de Saúde	0	1	0
Serranópolis	9ª Regional de Saúde	0	0	0
Itaipulândia	9ª Regional de Saúde	0	0	0
<b>Total geral</b>		<b>67</b>	<b>25</b>	<b>0</b>



## PANORAMA



**Mundo**



**Brasil**



**Paraná**



**9ª Regional**



**Foz do Iguaçu**

**Casos**

188.655.968

19.342.448

1.337.995

63.586

41.564

**Óbitos**

4.067.517

541.266

33.552

1.480

1.063

**Letalidade**

2,16%

2,80%

2,51%

2,33%

2,56%




## PERFIL DOS CASOS CONFIRMADOS

### Confirmados por Faixa Etária



### Confirmados por Sexo



## EXAMES LABORATORIAIS

Em Foz do Iguaçu, foram realizadas:

**105.605**

Investigações

**41.564**

Confirmados

**64.041**

Negativos

**33.358**

RT-PCR

**8.042**

Testes Rápidos

**164**

Clínico-Epidemiológico