



CONFIRMADOS

100

Novos casos confirmados em:

17 de jun. de 2021

3

Novos óbitos em:

17 de jun. de 2021

Em Foz do Iguaçu, foram registrados:

39.424

Casos confirmados de COVID-19

37.873 Recuperados **96,07%**

416 Isolamento Domiciliar **1,06%**

127 Internados Leito COVID - Foz do Iguaçu **0,32%**

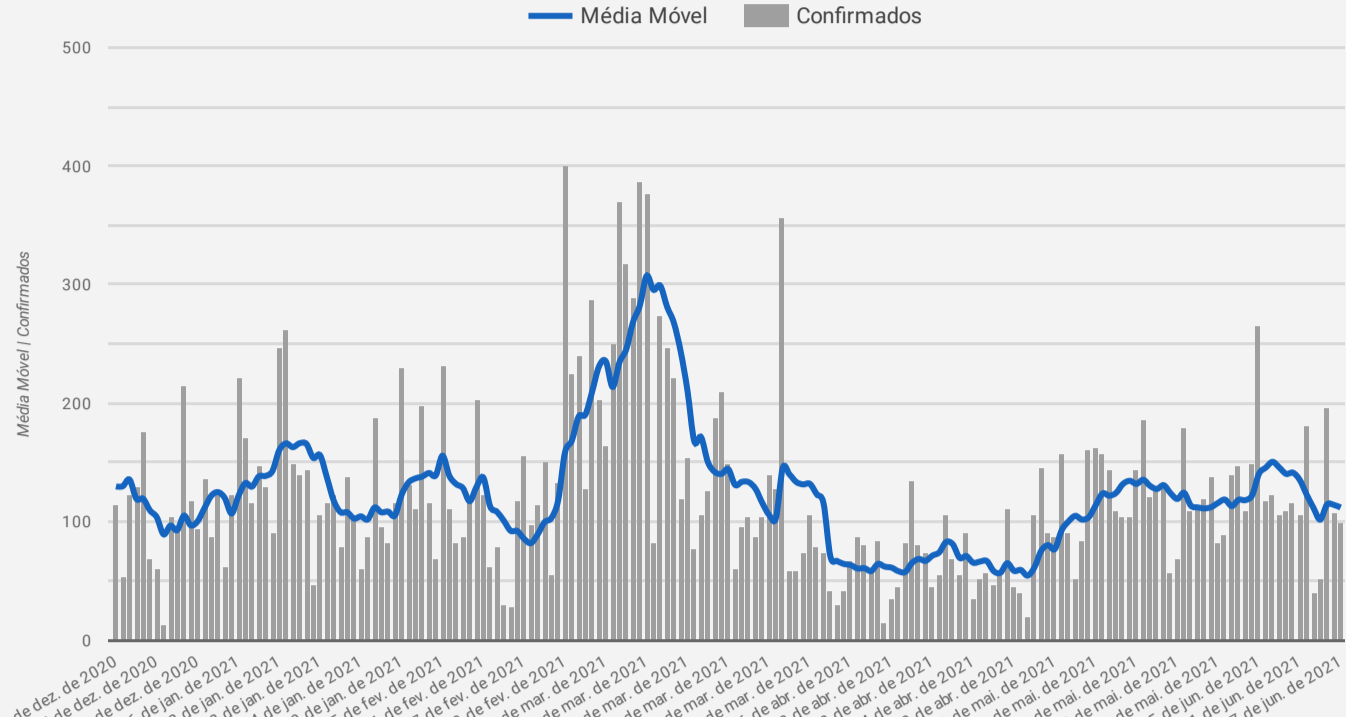
30 Internados Outra unidade hospitalar **0,08%**

978 Óbitos **2,48%**



MÉDIA MÓVEL

Média móvel e número de casos confirmados de COVID-19



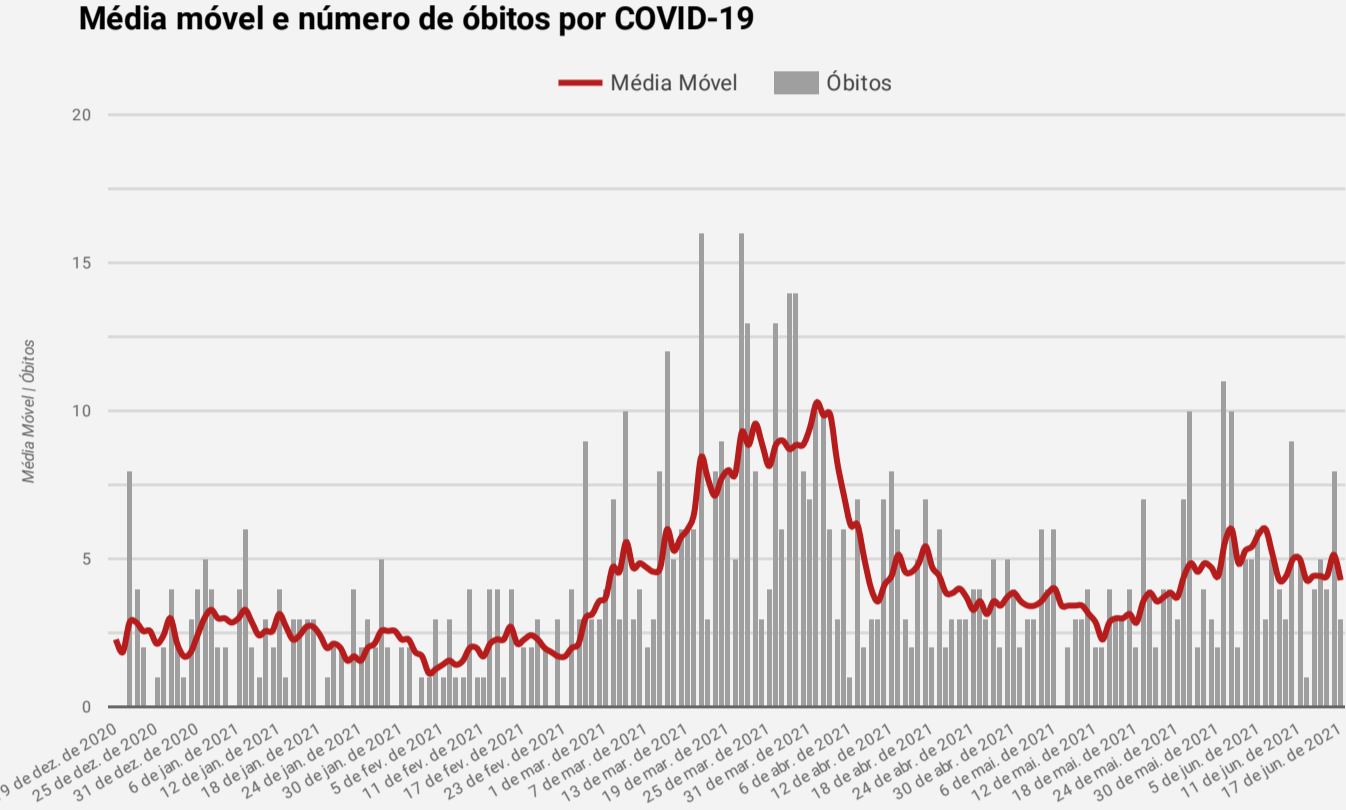
Descrição da média móvel

Data	Resultado	Descrição	Média Móv...
17 de jun. de 2021	—	O número diário de casos de COVID-19 manteve-se similar em comparação à 14 dias atrás	112
16 de jun. de 2021	—	O número diário de casos de COVID-19 manteve-se similar em comparação à 14 dias atrás	114,29

Qual o significado do símbolo no resultado?

- ▲ = Alta (nº de casos confirmados aumentou em comparação à 2 semanas anteriores)
- = Estabilidade (nº de casos confirmados manteve-se similar em comparação à 2 semanas anteriores)
- ▼ = Queda (nº de casos confirmados diminuiu em comparação à 2 semanas anteriores)

Média móvel e número de óbitos por COVID-19



Descrição da média móvel

Data	Resultado	Descrição	Média Móv...
17 de jun. de 2021	▼	O número diário de óbitos por COVID-19 diminuiu em comparação à 14 dias atrás	4,29
16 de jun. de 2021	—	O número diário de óbitos por COVID-19 manteve-se similar em comparação à 14 dias atrás	5,14

Qual o significado do símbolo no resultado?

- ▲ = Alta (nº de óbitos aumentou em comparação à 2 semanas anteriores)
- = Estabilidade (nº de óbitos manteve-se similar em comparação à 2 semanas anteriores)
- ▼ = Queda (nº de óbitos diminuiu em comparação à 2 semanas anteriores)



OCUPAÇÃO DE LEITOS

Ocupação de leitos por Hospital

Leitos UTI

Hospital	Existentes	Em Utilização	Taxa de Ocupação
Hospital Municipal Padre Germano Lauck	70	70	100%
Hospital Ministro Costa Cavalcanti	55	36	65%
Total UTI	125	106	85%

Leitos Enfermaria

Hospital	Existentes	Em Utilização	Taxa de Ocupação
Hospital Municipal Padre Germano Lauck	67	37	55%
Hospital Ministro Costa Cavalcanti	22	11	50%
Total Enfermaria	89	48	54%

Número de internados leitos COVID-19 segundo município de residência

Município	Regional de Saúde	UTI 1	Enfermaria Adulto 2	Pediatria
Foz do Iguaçu	9ª Regional de Saúde	89	41	2
Outras localidades	Outros	8	4	0
Santa Terezinha de Itaipu	9ª Regional de Saúde	3	1	0
Medianeira	9ª Regional de Saúde	2	0	0
São Miguel do Iguaçu	9ª Regional de Saúde	1	1	0
Matelândia	9ª Regional de Saúde	1	0	0
Itaipulândia	9ª Regional de Saúde	1	0	0
Serranópolis	9ª Regional de Saúde	0	0	0
Total geral		105	47	2



PANORAMA



Mundo



Brasil



Paraná



9ª Regional



Foz do Iguaçu

Casos	176.156.662	17.533.221	1.156.632	56.730	39.424
Óbitos	3.815.486	490.696	28.683	1.274	978
Letalidade	2,17%	2,80%	2,48%	2,25%	2,48%

Fonte: Dados Mundo obtidos da Organização Mundial da Saúde. Dados Brasil obtidos do Painel Coronavírus Brasil do Ministério da Saúde. Dados Paraná e 9ª Regional obtidos do Informe Epidemiológico da Secretaria Estadual da Saúde do Paraná. Dados Foz do Iguaçu obtidos da Vigilância Epidemiológica do município de Foz do Iguaçu. Dados preliminares sujeitos a alterações.


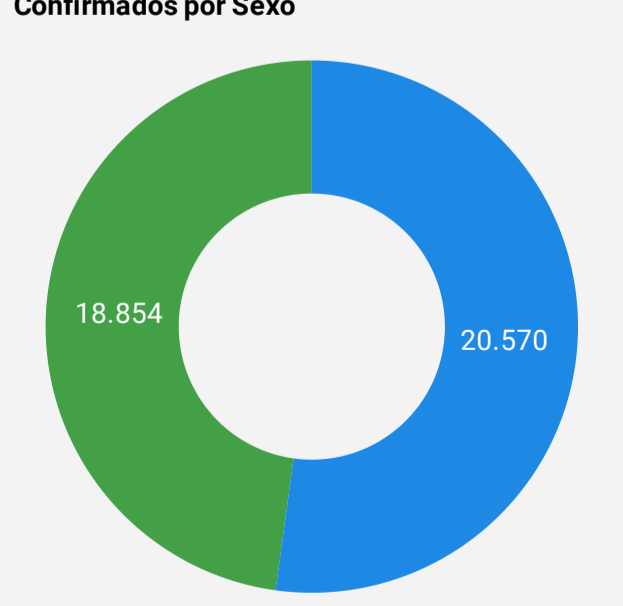


PERFIL DOS CASOS CONFIRMADOS

Confirmados por Faixa Etária



Confirmados por Sexo



EXAMES LABORATORIAIS

