



CONFIRMADOS

Em Foz do Iguaçu, foram registrados:

8.478

Casos confirmados de COVID-19


8.018 Recuperados **94,57%**

271 Isolamento Domiciliar **3,20%**

52 Internados Leito COVID - Foz do Iguaçu **0,61%**

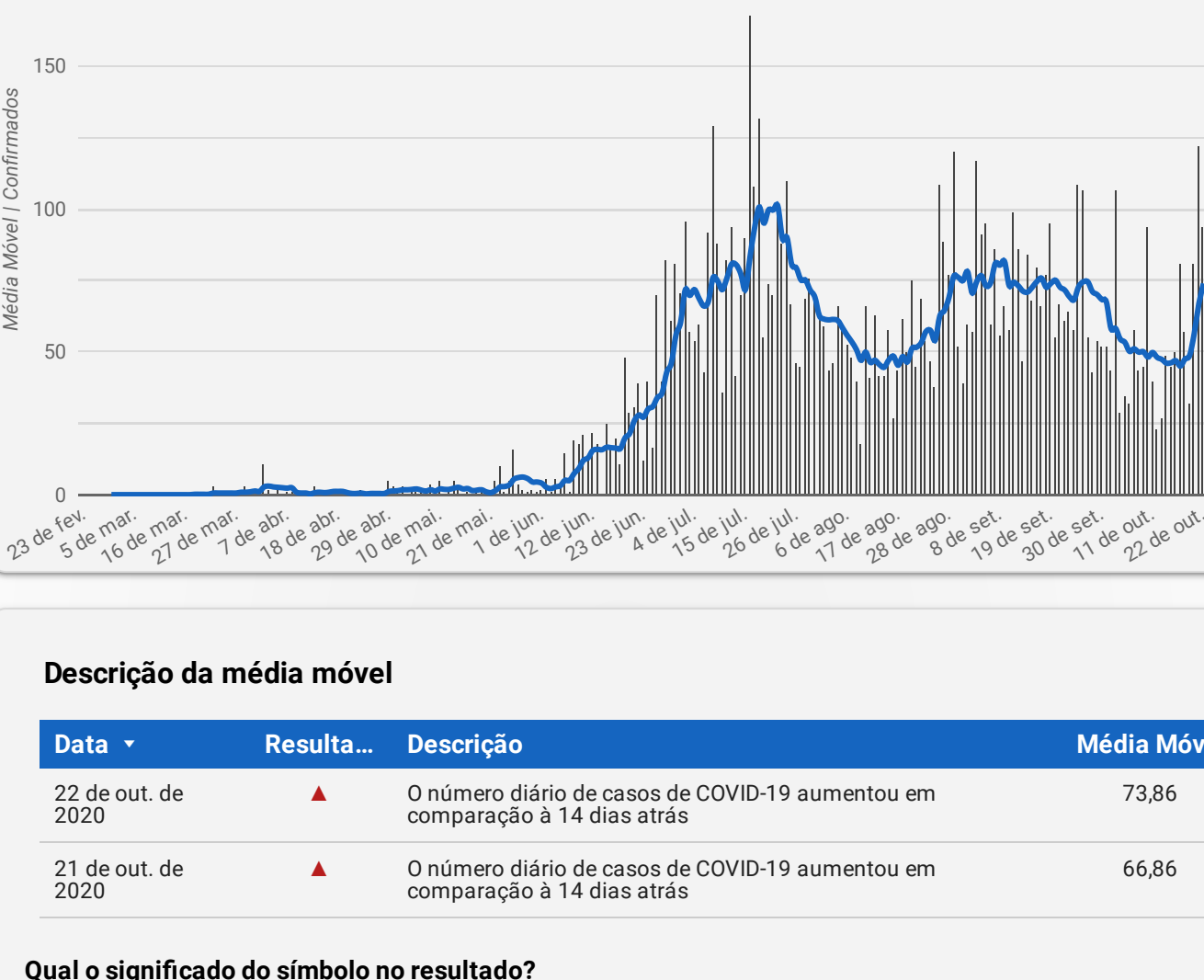
3 Internados Outra unidade hospitalar **0,04%**

134 Óbitos **1,58%**



MÉDIA MÓVEL

Média móvel e número de casos confirmados de COVID-19



Descrição da média móvel

Data	Resultado	Descrição	Média Móvel
22 de out. de 2020	▲	O número diário de casos de COVID-19 aumentou em comparação à 14 dias atrás	73,86
21 de out. de 2020	▲	O número diário de casos de COVID-19 aumentou em comparação à 14 dias atrás	66,86

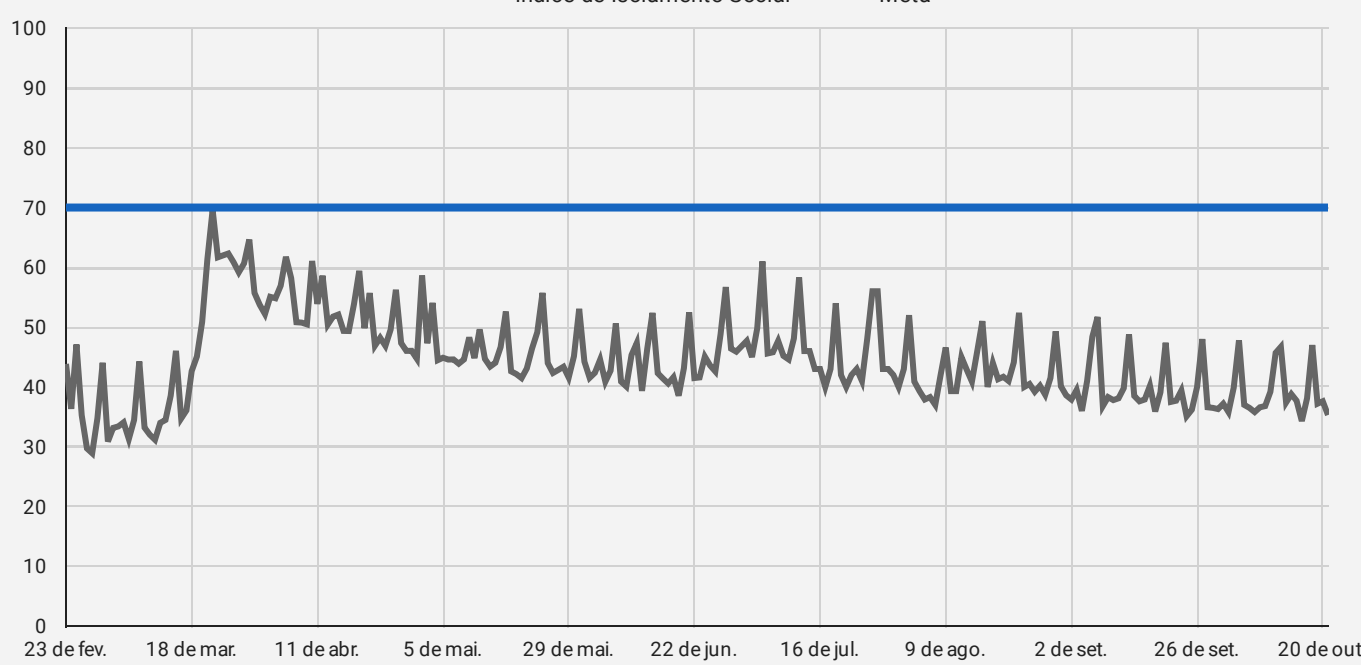
Qual o significado do símbolo no resultado?

- ▲ = Alta (nº de casos confirmados aumentou em comparação à 2 semanas anteriores)
- = Estabilidade (nº de casos confirmados manteve-se similar em comparação à 2 semanas anteriores)
- ▼ = Queda (nº de casos confirmados diminuiu em comparação à 2 semanas anteriores)



ISOLAMENTO SOCIAL

Índice de Isolamento Social



Fonte: Inloco. Disponível em: www.inloco.com.br

inloco

Descrição do Índice de Isolamento Social

Data	Descrição	Índice de Isolamento Social
22 de out. de 2020		
21 de out. de 2020	Houve queda do isolamento em comparação ao dia anterior	35,30
20 de out. de 2020	Houve aumento do isolamento em comparação ao dia anterior	37,60
19 de out. de 2020	Houve queda do isolamento em comparação ao dia anterior	37,20
18 de out. de 2020	Houve aumento do isolamento em comparação ao dia anterior	47,00
17 de out. de 2020	Houve aumento do isolamento em comparação ao dia anterior	38,10
16 de out. de 2020	Houve queda do isolamento em comparação ao dia anterior	34,30
15 de out. de 2020	Houve queda do isolamento em comparação ao dia anterior	37,70



OCUPAÇÃO DE LEITOS

Leitos UTI

	Existentes	Em Utilização
Número	75	51
% de Ocupação	68,00%	

Leitos Enfermaria

	Existentes	Em Utilização
Número	64	39
% de Ocupação	60,94%	



Descrição dos leitos em utilização

Dos **90** pacientes internados, **52** são confirmados para COVID-19 residentes de Foz do Iguaçu e o restante estão em análise ou são moradores de outros municípios.

Número de internados leitos COVID-19 segundo município de residência

Município	Regional de Saúde	UTI	Enfermaria Adulto	Enfermaria Pediátrica
Foz do Iguaçu	9ª Regional de Saúde	38	33	2
Medianeira	9ª Regional de Saúde	7	2	0
São Miguel do Iguaçu	9ª Regional de Saúde	3	1	0
Missal	9ª Regional de Saúde	2	0	0
Outras localidades	Outros	1	0	0
Santa Terezinha de Itaipu	9ª Regional de Saúde	0	1	0
Total geral		51	37	2



PANORAMA

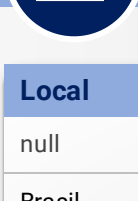
Mundo Brasil Paraná 9ª Regional Foz do Iguaçu

Casos 40.455.651 5.250.727 200.952 12.022 8.478

Óbitos 1.119.431 154.176 4.986 165 134

Letalidade 2,77% 2,94% 2,48% 1,37% 1,58%

Fonte: Dados Mundo obtidos da Organização Mundial da Saúde. Dados Brasil obtidos do Painel Coronavírus Brasil do Ministério da Saúde. Dados Paraná e 9ª Regional obtidos do Informe Epidemiológico da Secretaria Estadual da Saúde do Paraná. Dados Foz do Iguaçu obtidos da Vigilância Epidemiológica do município de Foz do Iguaçu. Dados preliminares sujeitos a alterações.



INCIDÊNCIA

Local	Situação	Incidência por 100 mil habitantes
null	null	null
Brasil	Comparativo	2.475
Paraná	Risco Intermediário	1.752
9ª Regional de Saúde	Risco	2.964
Foz do Iguaçu	Risco	3.311
Distrito Sanitário Norte	Risco	3.535
Distrito Sanitário Nordeste	Risco	2.983
Distrito Sanitário Leste	Risco	3.232
Distrito Sanitário Sul	Risco	2.221

Qual o significado das cores?


Menor risco → Mais risco

BAIXO RISCO Incidência municipal 50% abaixo da incidência do Brasil

RISCO INTERMEDIÁRIO Incidência municipal abaixo ou igual à incidência do Brasil

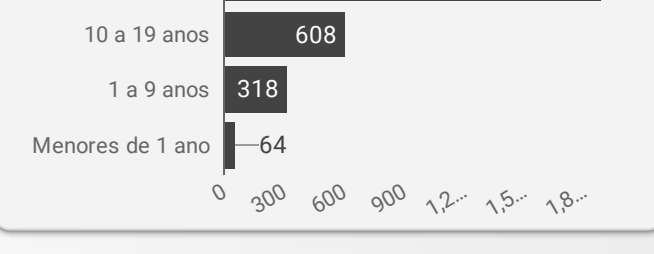
RISCO Incidência municipal até 50% da incidência do Brasil

EMERGÊNCIA Incidência municipal acima de 50% da incidência do Brasil

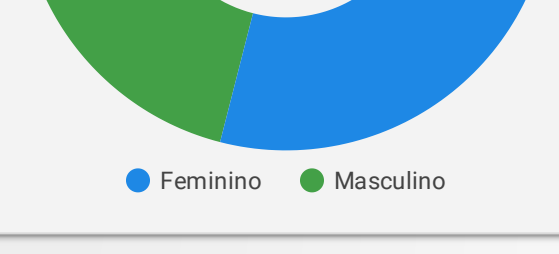


PERFIL DOS CASOS CONFIRMADOS

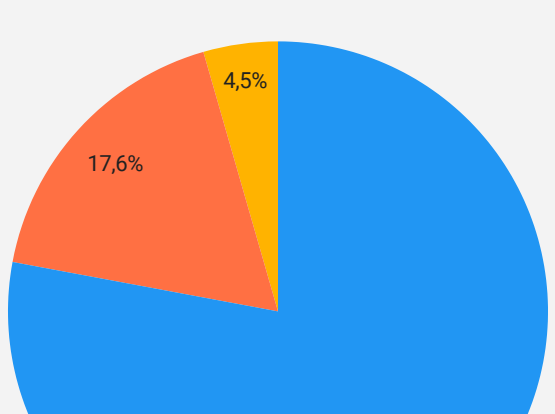
Confirmados por Faixa Etária



Confirmados por Sexo



Tipo de transmissão



QUAL O SIGNIFICADO?

Transmissão importada: caso confirmado que ocorreu em outra localidade (município, estado ou país)

Transmissão local: caso confirmado através de transmissão por caso confirmado próximo (ex: família, amigos, etc.)

Transmissão comunitária: caso confirmado onde não é possível identificar onde ocorreu a infecção.



EXAMES LABORATORIAIS

Em Foz do Iguaçu, foram realizadas:

33.978 Investigações

8.478 Confirmados

25.500 Negativos

8.018 RT-PCR

339 Testes Rápidos

121 Clínico-Epidemiológico



MAPA DE CALOR DOS CASOS ATIVOS

Casos Ativos de COVID-19 em Foz do Iguaçu/PR

Data: 21/10/2020 14:42

